

LINHA DE AMADEIRADOS



EQUIPAMENTOS COMERCIAIS LTDA
A TECNOLOGIA DO FUTURO É O NOSSO PRESENTE

QUEM SOMOS

+ 30 ANOS

Desde 1991, oferecemos soluções práticas na exposição e conservação de produtos dos mais variados segmentos, garantindo uma acomodação e visão apropriada para cada categoria e relevância no ponto de venda. De padarias, supermercados, açougues, fruteiras a ferragens, o grande diferencial é a possibilidade de personalização, adequando-se as diversas finalidades.

POR QUE ESCOLHER A PERACCHI:

- Representantes em todo o Brasil;
- Rigoroso controle de qualidade;
- Agilidade no atendimento;
- Transparência nas negociações;
- Tradição e experiência no mercado;
- Profissionais treinados e qualificados;
- Certificada pelo INMETRO;
- Fornecedores de qualidade;
- Alta resistência e durabilidade;
- Ótimo custo benefício;
- Constante pesquisa e inovação.



ACOMPANHE NOSSAS REDES SOCIAIS


 peracchi.ind.br

 [peracchi.ltda](https://www.facebook.com/peracchi.ltda)

 [peracchi.equipamentos](https://www.instagram.com/peracchi.equipamentos)

 atendimento02@peracchi.ind.br

 /  (49) 3452-1426

 R. Itália, 1124, B. Nações
Seara - SC





SUMÁRIO

ADEGAS	03
GUARDA VOLUMES	04
FRUTEIRAS	05
CHURRASCO	09
PADARIA	11
ATENDIMENTO	14

DIVERSAS POSSIBILIDADES DE PAGAMENTO



Financiamento pelos programas:



- Devido a constante pesquisa de desenvolvimento e melhorias de nossos produtos, as **informações e imagens** deste catálogo são **ilustrativas** e poderão sofrer alterações sem aviso prévio;
- A disponibilidade de cores pode variar conforme oferta dos fornecedores;
- O catálogo conta apenas com informações dimensionais, para mais dados relacionados a consumo energético, favor consultar a fábrica.

3 CLASSE CLIMÁTICA 25°C / 60% UR

Todos os equipamentos deste catálogo são projetados e testados para funcionamento em classe climática 3, isto é, à 25°C e 60% de umidade relativa do ar.

ADEGAS

ADG

Com diferentes níveis de exposição, são ideais para valorizar todos os tipos de bebidas, desde vinhos até destilados;

- MDF Melamina;
- Iluminação superior em LED;
- Precificadores pegboard que eliminam os resíduos das fitas;


DIMENSÕES:

ADG: 1,00m C. x 0,50m L. x 2,20m A.

ADGB: 1,00m C. x 0,75m L. x 2,20m A.



ADGB



CORES DISPONÍVEIS

CANELATO

AMEIXA NEGRA

TAJ TREND

MDF

TABACO

NOVA IMBUIA

PRETO

DETALHES



GUARDA VOLUMES

Variadas modulações ideais para compor a entrada da sua loja, conforme seu espaço e necessidade.

- MDF Melamina;
- Modulação variável;
- Kit de fechaduras;
- Números adesivos nas portas e chaves;

MODELOS (Lugares)	COMP. mm	LARG. mm	ALT. mm
GV 12L	1200	450	2100
GV 16L	1600	450	2100
GV 20L	2000	450	2100
GV 24L	2400	450	2100



CORES DISPONÍVEIS

- CANELATO
- AMEIXA NEGRA
- TAJ TREND
- TABACO
- NOVA IMBUIA
- MDF
- PRETO
- DETALHES

FRUTEIRAS

VASCAS

FRUTEIRAS CENTRAIS VASCAS

CORES DISPONÍVEIS

MDF

CANELATO

AMEIXA NEGRA

TAJ TREND

TABACO

NOVA IMBUIA

PARA-CHOQUE

CINZA

DETALHE PARA-CHOQUE

VERMELHO

LARANJA

AMARELO

VERDE

AZUL

CINZA

BRANCO



Com diferentes níveis de exposição, proporciona máxima exposição na área central da sua loja.

- Estrutura em MDF;
- Bojos em ABS, com divisórias removíveis;
- Fácil limpeza – cantos arredondados.

MODELOS	COMP. mm	LARG. mm	ALT. mm
VC 150	1500	1500	1050
VC 200	2000	1500	1150
VC 300	3000	1500	1150



FLV 4L



FRUTEIRA LATERAL VERTICAL

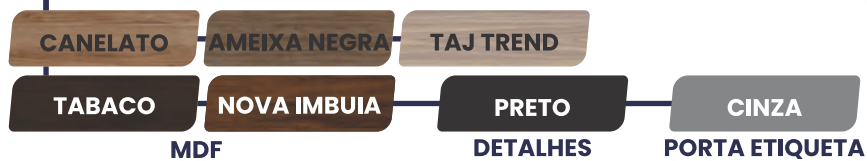
- Bojos em ABS;
- Testeira Inox, Iluminação em LED e espelho;
- Cabeceiras curvas, maior visualização dos produtos;
- Fácil limpeza – cantos arredondados;
- Divisórias removíveis;
- Com opção de bandejas para ovos, ou ganchos e bandejas para alhos e temperos, ou ganchos para bananas.

DIMENSÕES

1,00m C. x 0,75m L. x 2,00m A.



CORES DISPONÍVEIS





EL

EXPOSITOR LATERAL PARA BANANAS / ALHOS / OVOS

- Bandejas, cestos e ganchos metálicos com pintura eletrostática a pó;
- Testeira MDF, iluminação em LED e espelho;
- Cabeceiras retas, tipo sanduíche;
- Fácil limpeza;
- MDF Melamina.

DIMENSÕES

1,00m C. x 0,65m L. x 2,20m A.



ELB – BANANAS



ELA – ALHOS



ELO – OVOS

COMPOSIÇÃO

ELB: 01 Bandeja + 04 barras + 16 ganchos para bananas;

ELO: 04 Bandejas;

ELA: 01 Bandeja + 04 barras + 32 ganchos GCH 10 + 01 cesto.

CORES DISPONÍVEIS

- CANELATO
- AMEIXA NEGRA
- TAJ TREND
- TABACO
- NOVA IMBUÍDA
- MDF
- PRETO
- DETALHES
- CRISTAL
- PORTA ETIQUETA

EXPOSITORES LATERAIS PARA CHURRASCO

- Bandejas e ganchos metálicos com pintura eletrostática a pó;
- Testeira MDF, iluminação em LED;
- Cabeceiras retas, tipo sanduíche;
- Fácil limpeza;
- Diversas possibilidades de modulação;
- MDF Melamina.

DIMENSÕES

1,00m C. x 0,65m L. x 2,20m A.



KTTE – TEMPEROS

CORES DISPONÍVEIS

CANELATO

AMEIXA NEGRA

TAJ TREND

TABACO

NOVA IMBUIA

MDF

PRETO

DETALHES

CRISTAL

PORTA ETIQUETA



KTC – CARVÃO

COMPOSIÇÃO

KTC: 02 Bandejas;

KTSD: 03 Bandejas + 01 Bandeja coletora de gordura + 02 níveis com 05 gancheiras cada e 10 ganchos por gancheira;

KTE: 02 Bandejas + 01 barra para ganchos com 10 ganchos duplos para espetos;

KTTE: 04 Bandejas + 02 barras para ganchos com 10 ganchos simples cada.



**KTE –
ESPETOS**



**KTSD –
DEFUMADOS
E EMBUTIDOS**



EXPOSITORES CENTRAIS PARA PADARIA



- Prateleiras em alumínio tubular e MDF ajustáveis;
- Diferentes níveis de exposição;
- Cantos arredondados;
- Diversas possibilidades de modulação;
- MDF Melamina;
- Porta etiquetas cristal.

DIMENSÕES

ICP: ao metro C. x 0,80m L. x 1,30m A.

CORES DISPONÍVEIS



MCP e PGP

GÔNDOLAS BAIXAS DE MDF

- Prateleiras fixas em MDF;
- Versatilidade de exposição, perfeito para padarias ou até mesmo farmácias;
- Cantos arredondados;
- MDF Melamina;
- Porta etiquetas dupla face.

DIMENSÕES

PGP: 0,95m C. x 0,50m L. x 1,30m A.

MCP: 1,00m C. x 0,95m L. x 1,300m A.



CORES DISPONÍVEIS



MESAS

MESAS EXPOSITORAS PARA PADARIA

DIMENSÕES

2,20m C. x

1,25m L. x

0,95m A.



- Prateleiras vazadas e reguláveis;
- Versatilidade de exposição;
- Cantos arredondados;
- MDF Melamina;
- Pintura eletrostática a pó;
- Porta etiquetas cristal.



EXPOSITORES VERTICAIS PARA PÃES



- Prateleiras em alumínio tubular ajustáveis inclinadas;
- Testeira MDF, iluminação em LED;
- Cabeceiras retas, tipo sanduíche;
- Fácil limpeza;
- Diversas possibilidades de modulação;
- MDF Melamina;
- Opção com tulla para pães a granel.

DIMENSÕES

EVP 100: 1,00m C. x 0,60m L. x 2,10m A.

EVP 200: 2,00m C. x 0,60m L. x 2,10m A.

CORES DISPONÍVEIS



BRA e BRGV

BALCÕES DE ATENDIMENTO PARA FRENTE DE LOJA



- Tampo em dois níveis, garantido uma ergonomia ideal;
- Modulação em linha reta ou em curva;
- Disposição interna de acordo com a necessidade do cliente;
- Gaveta com chaves, nicho para CPU e gaveta para teclado;
- Possibilidade de nichos para produtos ou guarda volumes na parte externa;
- MDF Melamina.

DIMENSÕES

Ao metro C. x 0,60m L. x 1,15m A.



CORES DISPONÍVEIS



Ideal para apoio em supermercados, postos de combustíveis, agropecuárias, restaurantes, padarias e outros.

ROD. SC283 | SAÍDA PARA CHAPECÓ
RUA ITÁLIA | 1124 | BARRAÇÃO | BAIRRO DAS NAÇÕES
89770-000 | SEARA | SC
WWW.PERACCHI.IND.BR | ATENDIMENTO02@PERACCHI.IND.BR
FONE: (49) 3452-1426 | (49) 3452-0151
WHATSAPP: (49) 3452-1426
INSTAGRAM: PERACCHI.EQUIPAMENTOS
FACEBOOK: PERACCHI.LTDA



A TECNOLOGIA DO FUTURO É O NOSSO PRESENTE